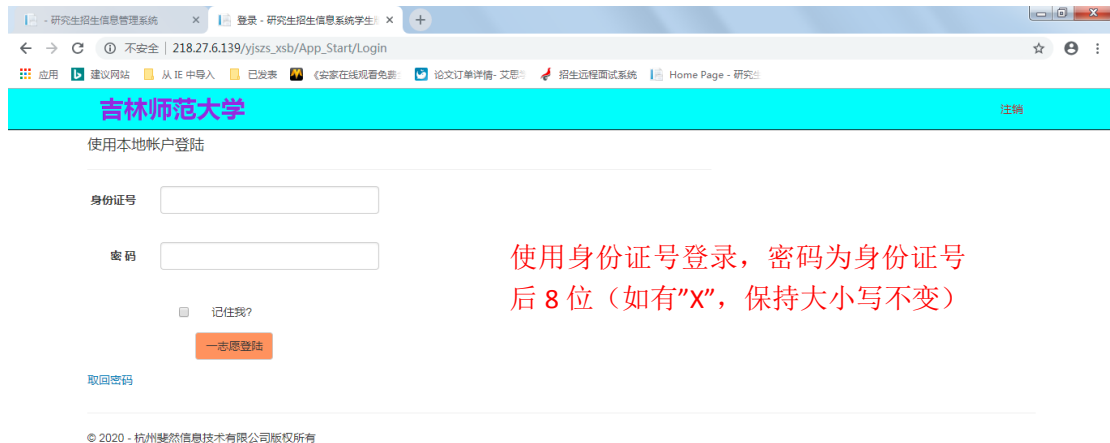


吉林师范大学硕士研究生招生信息系统使用说明

1. 请使用谷歌浏览器打开系统。

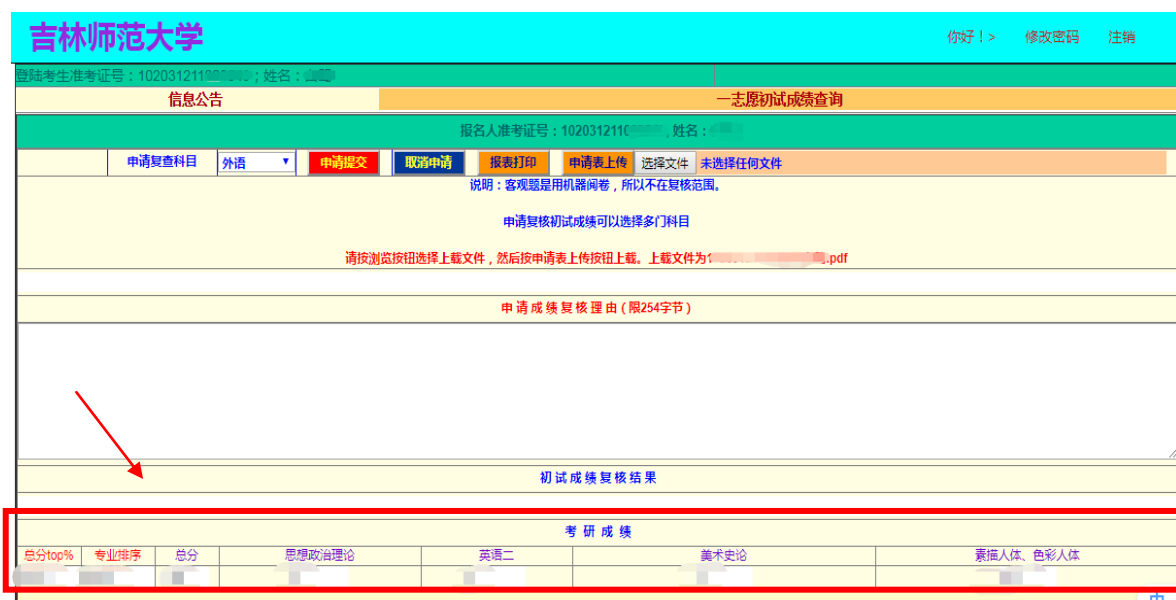
2. 登录系统



3. 更改密码。更改后请妥善保管，后续复试和录取工作仍需使用。



4. 进入系统后点击“一志愿初试成绩查询”



5. 成绩复查申请。如需复查初试成绩，请下载附件 1《初试成绩复查登记表》，按要求填写，并粘贴考生本人身份证和初试准考证扫描件，保存为 PDF 文件，以“考生编号+姓名”命名。

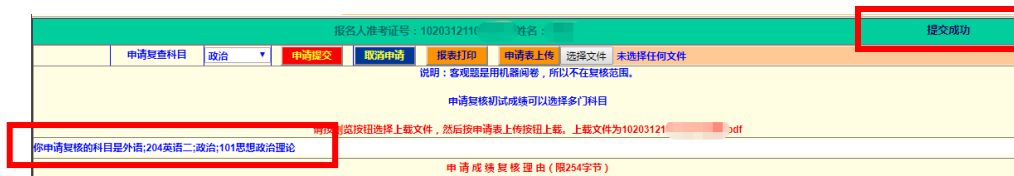
- ①选择需要复查科目
- ②选择“考生编号+姓名”.pdf 文件
- ③点击“申请表上传”



- ④显示“申请表上载成功”。



- ⑤点击“申请提交”，出现“您申请复查的科目是…”和“提交成功”，操作结束。



6. 如有多个科目需要复查，重复上述步骤。
7. 复查结果将在“初试成绩复核结果”一栏进行反馈。